

防火戸FGシリーズ 断熱玄関ドア ジエスタ2 防火戸 片開き K仕様


※図面によって採用商品は異なります。



機能特長

こじ破りに強い
3つの鎌付デッドボルト

ピッキング対策に効果的な3ロックを標準仕様。さらに、上部ロックに2つ、下部ロックに1つ、鎌付デッドボルトを採用することで「こじ破り」に対する抵抗力を高めています。



ピッキング対策も万全
「DN (ディンプル) キー」

・シャッター付シリンダー
・リバーシブル仕様
・すり鉢形状
・露光樹脂使用



ガラス破り対策に有効な
「セキュリティーサムターン」

ボタンを押すだけで、サムターンの取り外しが可能。外出時や就寝時に外しておけば、万一ドアや窓ガラスに穴をあけられても、「サムターン回し」で開けられる心配がありません。



<p>G13型 クリエラスク</p> <p>設定色 2・3・4・8・9・19 ※ハンドルはバーハンドルにのみ対応します</p>	<p>G14型 クリエモカ</p> <p>設定色 2・3・4・8・9・19 ※ハンドルはバーハンドルにのみ対応します</p>	<p>G15型 ポートマホガニー</p> <p>設定色 2・3・4・8・9・19 ※ハンドルはバーハンドルにのみ対応します</p>	<p>M16型 ミディアムチェリー</p> <p>設定色 1・2・3・4・6・9・10・11 12・13</p>	<p>M19型 クリエパール</p> <p>設定色 1・2・3・4・8・9</p>	<p>M22型 グレイッシュオーク</p> <p>設定色 1・2・3・4・5・6・7・8・9 11・12・13</p>
<p>M28型 ゼンオーク</p> <p>設定色 1・2・3・4・5・6・8・9・11</p>	<p>F12型 シュガーオーク</p> <p>設定色 2・3・4・6・8・9・14・15 16・17・18</p>	<p>P16型 ハンドダウンチェリー</p> <p>設定色 2・3・4・6・8・9・14・15 16・17・18</p>	<p>D11型 アンティークオーク</p> <p>設定色 14・15・16・17・18・19</p>	<p>D43型 アイリッシュバイン</p> <p>設定色 14・15・16・17・18・19</p>	<p>C12型 エクリュアイボリー</p> <p>設定色 14・15・16・17・18・19</p>

カラーバリエーション

1 クリエパール	2 クリエラスク	3 クリエモカ	4 クリエターク	5 グレイッシュオーク	6 ミディアムチェリー	7 ブラックウォールナット
8 ゼンオーク	9 トリバイン	10 マホブラック	11 ポリッシュシルバー	12 シヤイングレー	13 オータムブラウン	14 エクリュアイボリー
15 シュガーオーク	16 アイリッシュバイン	17 ハンドダウンチェリー	18 アンティークオーク	19 ポートマホガニー		

ハンドルバリエーション

●バーハンドル
室外側：アルミ

□ F1C型 アシスト 30mm	□ F3C型 30mm アシスト	□ D2C型 30mm アシスト	□ D3C型 30mm アシスト	□ A1C型 30mm アシスト	□ A3C型 30mm アシスト
------------------------	------------------------	------------------------	------------------------	------------------------	------------------------

室内側
樹脂
ダークカラー

※画像はイメージです。ハンドルはハンドルバリエーションより選択して下さい。

防火戸FGシリーズ 窓まわり FG-S

※図面によって採用商品は異なります。



防火戸 FG-S 特長 アルミ構造の防火窓



防火戸 FG-S
アルミ構造の防火窓

<防火性確保の工夫>

断熱性能向上	一定の温度に達すると自動的に閉鎖を要す「低Eガラス」を採用し、断熱性能を向上させています。	断熱性能向上	断熱性能を向上させるために、断熱材をガラスとガラスの間に充填しています。
ガラスの強度	ガラスの強度を向上させるために、強化ガラスを採用しています。	ガラスの強度	ガラスの強度を向上させるために、強化ガラスを採用しています。
補修対応	ガラスの破損や劣化が確認された場合、迅速に対応いたします。	補修対応	ガラスの破損や劣化が確認された場合、迅速に対応いたします。
ガラス	断熱性能を向上させるために、断熱材をガラスとガラスの間に充填しています。	ガラス	断熱性能を向上させるために、断熱材をガラスとガラスの間に充填しています。


<LIXILならではの特長>

スマートシナジーシステム	スマートシナジーシステムを採用し、断熱性能を向上させています。	スマートシナジーシステム	スマートシナジーシステムを採用し、断熱性能を向上させています。
フレーム構造	フレーム構造を採用し、断熱性能を向上させています。	フレーム構造	フレーム構造を採用し、断熱性能を向上させています。
断熱性能	断熱性能を向上させるために、断熱材をガラスとガラスの間に充填しています。	断熱性能	断熱性能を向上させるために、断熱材をガラスとガラスの間に充填しています。

スマートシナジーシステムによる框の極小化と広いガラス面積で断熱性能を大幅に向上させました。

01 框と複層ガラスの一体化を実現した
新発想アンカー式グレチャン

断熱性能をアップさせるために、熱伝導率の高いアルミの露出面積を小さく、逆に熱を通しにくいガラス面積を大きくする。防火戸にはグレチャンをアンカー式にすることで框と複層ガラスの一体化に成功。框の極小化とガラス面積の拡大により、最高水準の断熱性能を実現しています。

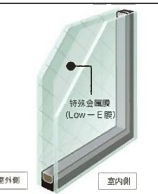


02 『納入り高断熱Low-E複層ガラス』を標準装備

※シャッター付引違い窓を除く

特殊金属膜と中空層のダブル効果で一般複層ガラスの約1.5倍の断熱効果を発揮。太陽熱を取り込みながら、室内の熱を逃しません。冬の寒さが厳しい地域でも、暖房効果を高め、室内の快適さを向上させます。

家計にも地球にもやさしい、大きな省エネ効果



03 スリムな枠と大きなガラス面積を可能にする
フレームイン構造

高い断熱性能を備えながら、窓があることを感じさせない解放感を実現したのがフレームイン構造。サッシ枠のラインと障子を合わせることでフレームラインを隠し、ガラス面積の拡大にも成功。



<p>シャッター付サッシ イタリア手動タイプ</p>	<p>引違いサッシ 単体引違い窓 ファスタイ*</p>	<p>面格子付サッシ 単体引違い窓 腰窓タイプ*</p>	<p>縦面格子付引違い窓</p>	<p>縦面格子付 上げ下げ窓 IS</p>
---------------------------------------	--	---	------------------	---------------------------

装飾窓

FIX窓	縦すべり出し窓	上げ下げ窓 IS	横すべり出し窓	内倒し窓	開き窓テラス	採風勝手口 ドア IS 横格子のみ

※採風式はオプション品

※画像はイメージです。色、仕様、納まりは実際とは異なる場合がありますのでご了承ください。2017.04